

Kampa[®]

Auvents de van et de camping-car

FR



2019



Kampa

- Le meilleur pour vous
et votre camping-car

Personne n'a plus d'expérience en matière d'auvents légers et gonflables que Kampa. Nous comprenons que votre auvent est une extension importante de votre camping-car et que vous souhaitez disposer de la même qualité, conception et facilité d'utilisation fournie par votre camping-car. Les auvents Kampa fournissent un hébergement de première classe sur site, avec une installation et un démontage très simples, tout en procurant une structure solide.

Auvents indépendants

Notre gamme d'auvents indépendants procure la commodité ultime. Ils sont tous faciles à installer et peuvent être laissés sur le site pour réserver votre emplacement tout en explorant la région dans votre véhicule. Disponibles en versions à tubes et gonflables, nous proposons une large gamme d'auvents disponibles adaptés aux véhicules avec une hauteur d'attache entre 180 et 300 cm. Plusieurs modèles ont été mis à jour pour la saison 2019, afin d'améliorer la fonctionnalité et l'utilisation, y compris le Motion AIR reconçu qui permet maintenant d'installer une annexe à deux couchages optionnelle.

Auvents statiques

Pour ceux qui veulent un auvent conçu pour une utilisation fixe, nos auvents statiques les plus vendus fournissent un excellent espace d'hébergement et sont faciles à installer et à démonter. Grâce à notre système AirFrame unique qui relie les AirPoles individuels, les auvents statiques Kampa peuvent être gonflés en un seul point. Ils sont fournis avec un bourrelet double, 4 mm et 6 mm, qui peut être inséré dans le rail d'auvent fixé à votre véhicule, ou enfilé dans la rainure à l'avant des stores.

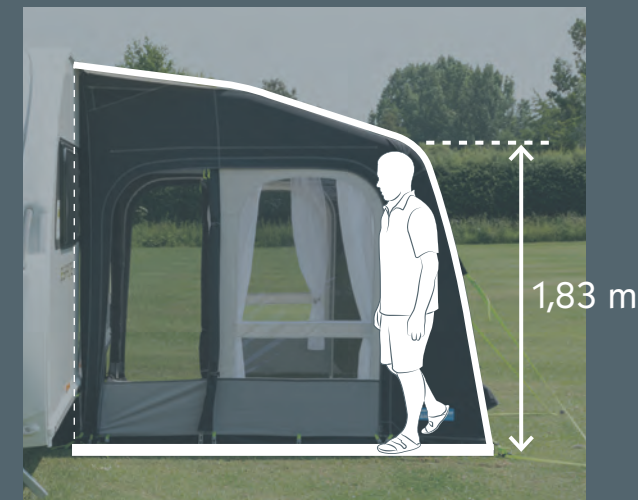


Dual Pitch™ ROOF SYSTEM

Une autre innovation de Kampa.

Les auvents équipés du système de toit à double pente de Kampa disposent d'une bien meilleure hauteur intérieure, qui rend les auvents Kampa beaucoup plus spacieux et fonctionnels que tout autre auvent sur le marché.

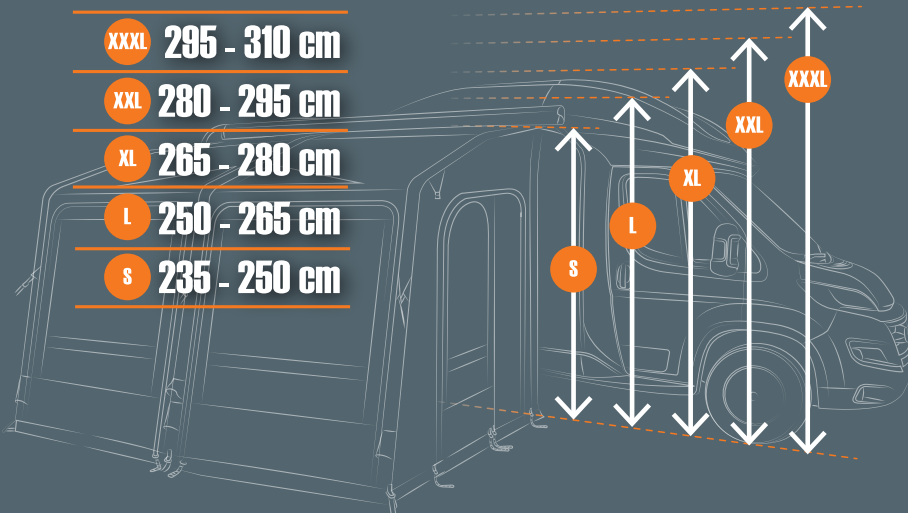
Le toit à double pente est conçu pour rendre une excellente performance. La structure du tube de chaque toit a été soigneusement construite afin de dévier le vent et d'écouler l'eau de pluie avec efficacité, ce qui permet d'éviter la formation de flaques sur le toit, ce qui améliore sa performance.





Adapté à la plupart des camping-cars et des vans

Nos auvents sont disponibles dans de nombreuses largeurs et hauteurs. Le tunnel de connexion sur tous nos auvents indépendants est assez large pour s'adapter à la longueur totale de la porte coulissante d'un VW Transporter ouvert. Les modèles Motor Rally AIR Pro Drive-Away ont des largeurs de tunnels allant jusqu'à 390 cm.



AUVENTS STATIQUES

MOTOR ACE AIR ALL-SEASON 400

Nouveauté pour 2019, il est idéal pour les emplacements saisonniers ou les longs séjours dans les climats ensoleillés. Style et durabilité ultimes.



MOTOR GRANDE AIR PRO 390

Fondé sur le succès de nos célèbres modèles Rally, mais avec une profondeur énorme de trois mètres.



MOTOR RALLY AIR PRO 260/330

Notre auvent gonflable le plus vendu, disponible dans une gamme de tailles et de hauteurs adaptées à la plupart des camping-cars

AUVENTS INDÉPENDANTS

MOTOR RALLY AIR PRO DRIVE-AWAY 260/330/390

Un design moderne sur un auvent indépendant. Le gonflage tout-en-un avec notre matériau Pro Weathershield™ exclusif en font les auvents indépendants de la plus haute qualité disponibles sur le marché.



SÉRIE TRAVEL POD AIR

TRIP, ACTION, MOTION, CROSS ET TOURING

Si vous êtes à la recherche d'un auvent indépendant qui soit facile et rapide à installer, cette gamme d'auvents gonflables est disponible dans un éventail de tailles adaptées aux vans et camping-cars.

TAILGATER ET TAILGATER AIR

Conçu pour s'adapter à de nombreux véhicules avec hayon. Fournit un abri et un accès protégé à l'arrière de votre véhicule.



Cousus plutôt que clipsés Tapis de sol

De nombreux campings n'autorisent pas les propriétaires de van, camping-car ou caravane à utiliser un tapis de sol imperméable dans leur auvent. C'est pourquoi certains de nos auvents indépendants sont fournis avec un tapis de sol clipsable. Le tapis de sol se clipse simplement en place et repose contre le garde-boue pour créer le même effet qu'un tapis de sol cousu. Ceci élimine la gêne occasionnée de ne pas pouvoir utiliser votre auvent si ces règles strictes sont appliquées.



TRAVEL POD MINI

Une solution simple et rentable qui fournit un excellent espace d'hébergement pour les séjours courts ou longs.

Auvents Kampa AIR

Le futur dans vos mains

Les auvents gonflables de Kampa ont révolutionné le camping. Nos auvents AIR ont été adoptés par des dizaines de milliers de campeurs à travers l'Europe et plus loin. Finis les tubes en métal ou fibre de verre traditionnels, qui sont remplacés par les tubes résistants, gonflables haute pression. Finis les tracas d'installation avec le cadre de l'auvent et les tubes, notre AirFrame est déjà fixé à l'auvent pour une installation simple.

Comment cela fonctionne-t-il ?

Nous avons deux systèmes :

Gonflage à point unique

Les AirPoles individuels sont reliés ensemble, ce qui permet de gonfler l'auvent entier à partir d'un seul point de gonflage. Ce système est utilisé sur nos auvents Motor Ace, Motor Grande et Motor Rally.

Gonflage à point multiple

Chaque AirPole est gonflé individuellement. Nous utilisons ce système sur nos auvents Travel Pod.

Les deux systèmes créent un auvent incroyablement robuste, probablement plus résistant qu'un cadre en acier. Chaque auvent est fourni avec une pompe manuelle de volume élevé et grâce à cette pompe, il est possible de gonfler entièrement un Rally AIR Pro 260S en moins de 60 secondes. Pour la facilité ultime, vous pouvez également acheter la pompe électrique Gale optionnelle.

Quelle est la procédure d'installation ?

L'installation n'a jamais été aussi facile, il suffit de suivre ces simples étapes :


- 1) Connectez l'auvent à votre véhicule en utilisant votre méthode de fixation préférée. (Détailée à la page 12)
- 2) Ancrez les quatre coins de l'auvent avec les piquets.
- 3) Fixez la pompe au point de gonflage et pompez jusqu'à ce que l'auvent soit gonflé.
- 4) Ancrez les points d'attache intermédiaires et les cordons d'ancrage.

C'est tout ! Cela n'a jamais été plus facile.

Autres avantages

- Hormis le fait qu'ils proposent la plus grande facilité d'installation, ils sont aussi très faciles à démonter
- Les auvents Kampa AIR sont plus légers que les auvents à tubes conventionnels - jusqu'à 27 % plus légers qu'un auvent équivalent, ce qui réduit votre charge utile. Sans tubes en métal ou fibre de verre, il n'y a rien pour endommager votre véhicule.
- L'AirFrame est toujours attaché ; vous n'oublierez, ni ne perdrez jamais vos tubes.
- Bien que l'AirFrame soit très rigide, il est flexible dans le vent, ce qui veut dire que vous ne casserez ou ne déformerez jamais un tube.
- Nos auvents AIR sont fabriqués avec des matériaux de première qualité et sont produits par des techniciens qualifiés.

* consultez le site Web pour plus d'informations



L'AirFrame de Kampa expliqué


L'AirFrame de Kampa est fabriqué avec des matériaux de pointe et produit par des techniciens qualifiés ; il est incroyablement rigide et durable, tout en étant beaucoup plus léger qu'une armature métallique. Chaque AirPole est composé d'un tube de gonflage en TPU résistant qui est zippé dans une enveloppe renforcée robuste, qui est elle-même zippée dans un manchon résistant dans l'auvent. Les AirPoles sont bien protégés et n'ont pas besoin de maintenance. Bien qu'il soit testé jusqu'à 22 psi, le système AirFrame fonctionne le mieux lorsqu'il est gonflé entre 7 et 9 psi, en fonction de l'auvent et il est adapté aux climats chauds et froids, ainsi qu'aux changements de températures extrêmes. Ceci est considérablement plus élevé que d'autres auvents gonflables et assure que les auvents Kampa AIR sont les plus résistants et les plus stables sur le marché. Si nécessaire, il est possible de réparer ou de remplacer un AirPole en quelques minutes.

Conçu spécialement pour les camping-cars et les vans

Suite au lancement de nos auvents gonflables en 2013, nous avons initié une gamme d'auvents gonflables spécialement conçus pour les camping-cars et les vans, avec des améliorations du design et de la fonctionnalité chaque année. En gardant à l'esprit la facilité d'utilisation et de fonctionnement, les auvents Kampa AIR sont gonflés à partir de points de gonflage externes et des tubes d'écartement sont utilisés aux endroits nécessaires pour créer une structure robuste qui peut supporter les intempéries, tout en réduisant la durée d'installation.

Il y a beaucoup d'autres raisons de choisir l'achat d'un auvent Kampa AIR :

- La société Kampa a lancé la technologie d'auvent gonflable et est leader dans ce domaine. Nous sommes à la tête de ce marché et nous disposons d'une connaissance et d'une expérience approfondies.
- Les personnes derrière les auvents Kampa ont plus de quarante ans d'expertise continue en matière d'auvents et de conception d'auvents.
- Les auvents Kampa AIR ont été complètement testés. Ceci assure une bonne conception avec un écoulement adéquat, tout en assurant qu'il y ait suffisamment d'espace interne pour la porte du véhicule. Tous nos designs passent des heures dans une salle de pluie pour assurer qu'un auvent Kampa AIR ne sera pas défectueux.
- Kampa possède la plus grande gamme disponible. Pour 2019, nous avons treize différents auvents AIR, adaptés à vos besoins et votre budget.
- Il est possible de personnaliser les auvents Kampa AIR avec une gamme d'équipements optionnels, y compris différents types de moquettes, revêtements de toit et notre excellent système d'éclairage SabreLink.



Bien qu'il soit testé jusqu'à 22 psi, le système AirFrame fonctionne le mieux lorsqu'il est gonflé jusqu'à 9 psi. Il est adapté aux climats chauds et froids, ainsi qu'aux changements de températures extrêmes.

Étant donné que les tubes AirPole peut supporter des changements de températures extrêmes, les auvents Kampa n'utilisent pas de « soupapes de sécurité », car celles-ci expulsent de l'air de l'auvent de manière inutile, ce qui réduit la stabilité et nécessite l'ajout d'air supplémentaire.

Le tableau ci-dessous affiche comment la pression d'air dans un AirPole varie en fonction de différentes températures :

Pression d'AirPole	Température
12,0 psi	50°C / -122°F
10,5 psi	40°C / 104°F
9,7 psi	30°C / 86°F
9 psi	20°C / 68°F
8,2 psi	10°C / 50°F
7,5 psi	0°C / 32°F
6,7 psi	-10°C / 14°F
5,9 psi	-20°C / -4°F
5,2 psi	-30°C / -22°F



Un auvent gonflé à 9 psi à 20°C (68°F) augmentera uniquement à 10,5 psi à 40°C (104°F), ce qui reste largement dans les limites de pression d'air maximum testées de 22 psi.



Kampa®

ALL
SEASON

MOTOR ACE AIR 400

Auvents statiques

Si vous souhaitez rester au même endroit pendant un moment, nos auvents statiques sont parfaitement adaptés. Ils s'attachent à votre véhicule, soit en connectant le store ou sur un rail d'auvent posé directement sur le véhicule. Tous les modèles sont fournis avec un jonc de 4 et 6 mm, afin de pouvoir s'adapter à la plupart des stores populaires. Ils sont aussi fournis avec des tubes droits arrière spécialement conçus qui maintiennent l'arrière de l'auvent proche du côté de votre camping-car. Ceci peut être davantage amélioré en utilisant notre système Limpet Fix qui s'attache au côté de l'auvent sur le véhicule*. Nos auvents statiques sont disponibles dans une variété de hauteurs pour s'adapter à la plupart des camping-cars ; il vous suffit de mesurer la hauteur du sol jusqu'à la rainure dans l'avant de votre store ou de votre rail d'auvent. Ils sont faciles à installer sur un store. Déroulez le store à une hauteur commode, insérez l'auvent dans la rainure sur le rail avant, puis remontez l'auvent ; c'est facile.

*Surfaces lisses uniquement.
N'est pas adapté à une utilisation sur les décalcomanies.

Dual
Pitch™
ROOF SYSTEM



- un auvent pour toutes les saisons

L'auvent ultime pour emplacement saisonnier. Aucun autre auvent n'a jamais procuré autant d'espace tout en restant complètement fonctionnel - vous serez certain de faire des envieux. Les panneaux avant formés sont non seulement beaux, mais ils fournissent un espace intérieur supplémentaire avec une profondeur de 300 cm. À l'intérieur, la vue sur l'extérieur est spectaculaire avec de grandes fenêtres panoramiques et des lucarnes pour un espace lumineux pendant la journée et une vue sur les étoiles la nuit.

Si vous voulez un auvent pour emplacement saisonnier qui est aussi facile à installer que nos autres auvents gonflables, alors c'est l'auvent qu'il vous faut. Le modèle Motor Ace AIR All-Season a été conçu pour les longues périodes de temps et chaque composant a été sélectionné pour supporter les conditions climatiques extrêmes. Le tissu Four Season a été testé dans les régions les plus chaudes et les plus ensoleillées d'Australie pour garantir qu'il peut être utilisé dans cet auvent. Le modèle Ace AIR All-Season est équipé de notre dernier système de toit à double pente, qui vous donne plus de hauteur à l'intérieur et est construit, afin de résister aux pires intempéries.

Le Motor Ace AIR All-Season est fourni avec un kit Storm Tie Down Kit de manière standard.



Annexe haute All-Season optionnelle



Toit solaire Sun Wing optionnel

Motor Ace AIR All-Season Fonctionnalités clés

- Gonflable - Système de gonflage à un point
- Chaque tube peut être isolé via les valves d'isolation
- Matériau Weathershield™ Four-Season
- Stabilisé UV
- Coutures cousues avec du fil imperméable
- Panneaux avant et latéraux zippés
- Fenêtres ultra transparentes avec rideaux - pour une excellente vue sur l'extérieur
- Système à cordon d'ancrage Quickpitch
- Moustiquaire à maille No-see-um sur les portes latérales - empêche tous les insectes d'entrer, même les plus petits
- Grande moustiquaire dans la fenêtre droite
- Joint avec des bordures rembourrées
- Fourni avec un ensemble de tubes droits arrière et une pompe manuelle
- Muni de double jonc de 4 mm et 6 mm
- Personnalisation supplémentaire possible avec une large gamme d'équipements optionnels

Disponible en quatre tailles pour s'adapter à différentes hauteurs de véhicules :

- S** : adapté à 235 - 250 cm
- L** : adapté à 250 - 265 cm
- XL** : adapté à 265 - 280 cm
- XXL** : adapté à 280 - 295 cm



Modèle	Code	Largeur	Profondeur	Rangement cm	Poids	Poids min.	Prix
Motor Ace AIR All-Season 400 S	MH1006	400 cm	300 cm	97 x 47,5 + 108 x 20	28 + 9,8 Kg	27 Kg	€ 1.750
Motor Ace AIR All-Season 400 L	MH1007	400 cm	300 cm	97 x 48,5 + 108 x 20	28,6 + 9,8 Kg	27,6 Kg	€ 1.875
Motor Ace AIR All-Season 400 XL	MH1008	400 cm	300 cm	97 x 48,5 + 108 x 20	29,2 + 9,8 Kg	28,2 Kg	€ 1.999
Motor Ace AIR All-Season 400 XXL	MH1009	400 cm	300 cm	97 x 49 + 108 x 20	29,6 + 9,8 Kg	28,6 Kg	€ 2.125
Annexe haute All-Season	CE7378	180 cm	200 cm	85 x 31	12 Kg	-	€ 413
Sun Wing 400	CE7026	-	250 cm	83 x 13	16,3 Kg	-	€ 163

Comment cet auvent s'attache-t-il au camping car ?

- Tube et clip de fixation
- Bourrelet
- Cordons d'ancrage
- Boucles Velcro

Voir page 12 pour de plus amples informations



Weathershield™
4-SEASON



Kampa®

PRO

MOTOR GRANDE AIR



Weathershield™
PRO

Comment cet auvent s'attache-t-il au camping car ?

Tube et clip de fixation

Bourrelet

Cordons d'ancrage

Boucles Velcro

Voir page 12 pour de plus amples informations

Dual
Pitch™
ROOF SYSTEM

- plus de profondeur, plus d'espace

Nouvel ajout à la gamme 2019, le Motor Grande AIR Pro incorpore tous les avantages de nos célèbres modèles Rally AIR, qui sont les auvents gonflables préférés des Européens, à trois mètres de profondeur ; ceci, avec notre système de toit à double pente, assure que vous pouvez utiliser toute la surface de l'auvent et procure au Motor Grande AIR Pro 390 un espace utilisable incroyable de 11,7 m².

L'auvent, qui fournit de l'ombre par temps chaud, peut être muni des panneaux en maille avant pour une ventilation supplémentaire et il est possible de l'agrandir avec l'une de nos annexes Pro gonflables.

Derrière la fenêtre droite, il y a un grand panneau en maille secondaire, permettant à l'air de passer par temps chaud. Il y a d'autres panneaux en maille derrière les deux portes arrière et vous pouvez rajouter de la ventilation à l'avant de l'auvent avec nos panneaux en maille avant optionnels. Les deux panneaux latéraux sont interchangeables, ce qui permet d'inverser les portes latérales et l'un ou les deux panneaux latéraux peuvent être remplacés par une annexe ou une véranda optionnelle.





Modèle	Code	Largeur	Profondeur	Rangement cm	Poids	Min. Poids	Prix
Motor Grande AIR Pro 390 S	MH1001	390 cm	300 cm	97 x 45	29 Kg	26.2 Kg	€ 1.250
Motor Grande AIR Pro 390 L	MH1002	390 cm	300 cm	97 x 45.5	29.4 Kg	26.6 Kg	€ 1.313
Motor Grande AIR Pro 390 XL	MH1003	390 cm	300 cm	97 x 45.5	29.8 Kg	29.8 Kg	€ 1.375
Motor Grande AIR Pro 390 XXL	MH1004	390 cm	300 cm	97 x 46	30.5 Kg	27.7 Kg	€ 1.438
Motor Grande AIR Pro 390 XXXL	MH1005	390 cm	300 cm	97 x 46.5	31 Kg	28.2 Kg	€ 1.500
Annexe haute Pro	CE7379	180 cm	200 cm	70 x 28	9 Kg	-	€ 375
Annexe véranda Pro	CE7380	180 cm	200 cm	70 x 23	9.6 Kg	-	€ 350
Annexe Pro Standard	CE7311	180 cm	220 cm	70 x 25	7 Kg	-	€ 313

Caractéristiques clés du Motor Grande AIR Pro

- Gonflable - Système de gonflage à un point
- Chaque tube peut être isolé via les valves d'isolation
- « **Sentez la différence** » Matériel à double revêtement en polyester Weathershield™ Pro
- Stabilisé UV
- Charge hydrostatique énorme de 6000 mm
- Coutures soudées à chaud - pour une imperméabilisation maximum
- Panneaux avant déroulés sur le côté
- Panneaux latéraux zippés - peuvent accepter des annexes et vérandas optionnelles
- Grandes fenêtres Crystal Clear avec rideaux - pour une excellente vue sur l'extérieur
- Système à cordon d'ancrage Quickpitch
- Moustiquaire à maille No-see-um sur les portes latérales - empêche tous les insectes d'entrer, même les plus petits
- Grande moustiquaire dans la fenêtre droite
- Joint avec des bordures rembourrées
- Fourni avec un ensemble de tubes droits arrière et une pompe manuelle
- Muni de keder (perlage) de 4 mm et 6 mm
- Personnalisation supplémentaire possible avec une large gamme d'équipements optionnels

Disponible en cinq tailles pour s'adapter à différentes hauteurs de véhicules :

S : adapté à 235 - 250 cm **L** : adapté à 250 - 265 cm
XL : adapté à 265 - 280 cm **XXL** : adapté à 280 - 295 cm
XXXL : adapté à 295 - 310 cm

Motor Grande AIR Pro 390 avec Annexe haute Pro optionnelle



Les tubes droits arrière sont inclus de manière standard

Kampa®

PRO

MOTOR RALLY AIR

Comment cet auvent s'attache-t-il au camping car ?

- Tube et clip de fixation
- Bourelet**
- Cordons d'ancrage
- Boucles Velcro

Voir page 12 pour de plus amples informations



Dual Pitch™
ROOF SYSTEM

Weathershield™
PRO

- version mise à jour de notre modèle le plus vendu

Le très populaire Motor Rally AIR Pro a été mis à jour pour 2019 avec de nouvelles fonctionnalités, y compris notre système de toit à double pente qui fournit plus de hauteur intérieure, pour en faire un auvent plus spacieux et utilisable. Un grand panneau en maille secondaire se trouve derrière la fenêtre latérale droite pour plus de ventilation par temps chaud. Des panneaux en maille avant à zipper sont également disponibles en tant qu'équipement optionnel pour plus de ventilation.

Le Motor Rally AIR Pro utilise notre superbe matériau Weathershield™ Pro pour une imperméabilisation excellente, tout en restant assez léger pour une installation et une manipulation aisées. Les panneaux avant peuvent être enroulés sur le côté ou être utilisés pour former une véranda.



Motor Rally AIR Pro 330 L montré avec un tapis de sol rembourré optionnel



Motor Rally AIR Pro 330 L



Caractéristiques clés du Motor Rally AIR Pro

- Gonflable - Système de gonflage à un point
- Chaque tube peut être isolé via les valves d'isolation
- « **Ressentez la différence** » Matériel à double revêtement Weathershield™ Pro
- Stabilisé UV
- Charge hydrostatique énorme de 6000 mm
- Coutures soudées à chaud - pour une imperméabilisation maximum
- Panneaux avant déployés sur le côté
- Panneaux latéraux zippés - peuvent accepter des annexes et véranda optionnelles
- Fenêtres ultra transparentes avec rideaux - pour une excellente vue sur l'extérieur
- Système à cordon d'ancrage Quickpitch
- Portes latérales à maille moustiquaire No-see-um - empêche même les insectes les plus petits de pénétrer
- Joint avec des bordures rembourrées
- Fourni avec un ensemble de tubes droits arrière et une pompe manuelle
- Muni de keder (perlage) de 4 mm et 6 mm
- Personnalisation supplémentaire possible avec une large gamme d'équipements optionnels

Disponible en quatre tailles pour s'adapter à différentes hauteurs de véhicules :

S : adapté à 235 - 250 cm **L** : adapté à 250 - 265 cm
XL : adapté à 265 - 280 cm **XXL** : adapté à 280 - 295 cm



Motor Rally AIR Pro 260 L



Motor Rally AIR Pro 330 L montré avec une annexe haute Pro optionnelle



Modèle

Code

Largeur

Profondeur

Rangement cm

Poids

Min. Poids

Prix

Motor Rally AIR Pro 260 S	CE7201	260 cm	250 cm	97 x 40	22.7 Kg	19.9 Kg	€ 938
Motor Rally AIR Pro 260 L	CE7202	260 cm	250 cm	97 x 40.5	23 Kg	20.2 Kg	€ 975
Motor Rally AIR Pro 260 XL	CE7203	260 cm	250 cm	97 x 40.5	23.4 Kg	20.6 Kg	€ 1.013
Motor Rally AIR Pro 260 XXL	CE7204	260 cm	250 cm	97 x 41	24 Kg	21.2 Kg	€ 1.063
Motor Rally AIR Pro 330 S	CE7205	330 cm	250 cm	97 x 41	24 Kg	21.2 Kg	€ 1.063
Motor Rally AIR Pro 330 L	CE7206	330 cm	250 cm	97 x 41.5	24.3 Kg	21.5 Kg	€ 1.088
Motor Rally AIR Pro 330 XL	CE7207	330 cm	250 cm	97 x 41.5	25 Kg	22.2 Kg	€ 1.125
Motor Rally AIR Pro 330 XXL	CE7208	330 cm	250 cm	97 x 42	25.6 Kg	22.8 Kg	€ 1.175
Annexe haute Pro	CE7379	180 cm	200 cm	70 x 28	9 Kg	-	€ 375
Annexe véranda Pro	CE7380	180 cm	200 cm	70 x 23	9.6 Kg	-	€ 350
Annexe Pro Standard	CE7311	180 cm	220 cm	70 x 25	7 Kg	-	€ 313

Options de fixation pour auvent indépendant



Kit de ventouses Limpet™



Kit tube et clip de fixation

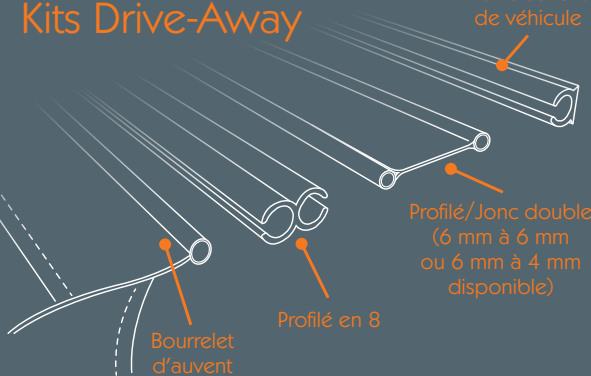


Profilé/Jonc double dans le rail d'auvent monté sur le toit

Divers kits optionnels pour auvents indépendants sont disponibles, y compris le kit de fixation pour auvent indépendant Limpet™ avec fixation aisée par ventouse.

Kits Drive-Away

Rail d'auvent de véhicule



Profilé/Jonc double (6 mm à 6 mm ou 6 mm à 4 mm disponible)

Profilé en 8

Bourrelet d'auvent

Tube et clip de fixation (optionnel)

Il s'agit de la méthode la plus sécurisée pour les véhicules qui disposent d'une gouttière sur la longueur du véhicule. La partie tunnel arrière possède un manchon cousu sur sa longueur, dans lequel le tube se glisse. Le tube repose ensuite dans la gouttière du véhicule et est attaché à l'aide des clips de fixation fournis.

Méthode avec cordons d'ancrage

Il s'agit de la méthode la plus rapide. Jetez les cordons d'ancrage, attachés aux coins supérieurs du tunnel, par-dessus le véhicule et ancrez-les de l'autre côté ou attachez-les aux roues.

Boucles Velcro

Si votre véhicule est équipé de longerons de toit, vous pouvez fixer rapidement l'auvent avec les pattes Velcro, disposées le long du bord supérieur du tunnel, autour du longeron de toit.

Bourrelet

Tous les auvents Travel Pod sont fournis avec un bourrelet de 6 mm cousu sur la longueur du tunnel arrière. Le bourrelet peut être attaché à la gouttière du véhicule à l'aide du profilé en 8 (non fourni) ou fixé au rail d'auvent du véhicule (si le véhicule en possède un). Il sera plus facile de réaliser ceci, à l'aide d'un kit Drive-Away optionnel.

Kampa® DRIVEAWAY PRO MOTOR RALLY AIR

Comment cet auvent s'attache-t-il au camping car ?

- Tube et clip de fixation
- Bourrelet
- Cordons d'ancrage
- Boucles Velcro

Voir page 12 pour de plus amples informations



Motor Rally AIR Pro 390 Drive-Away

Weathershield PRO

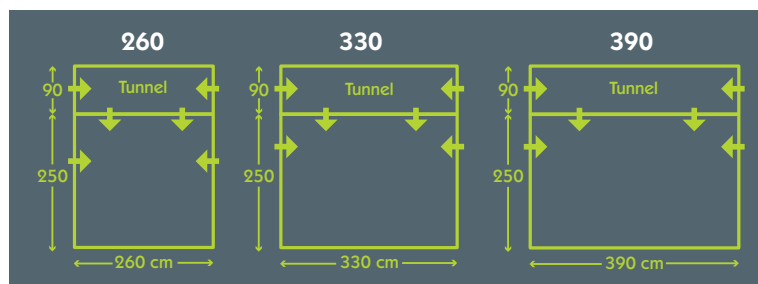


Motor Rally AIR Pro 330 Drive-Away

- l'auvent indépendant ultime

La version indépendante de notre auvent Motor Rally AIR Pro le plus vendu, qui vous permet de le laisser sur place et d'explorer les alentours. Mis à jour en 2019, le modèle Motor Rally AIR Pro Drive-Away est désormais équipé de portes dans le tunnel arrière de l'auvent pour un accès commode au véhicule sans passer à travers l'auvent. Le grand tunnel de connexion peut être fixé à votre véhicule, soit en lançant les attaches jointes au-dessus du véhicule, soit en utilisant le kit Drive-Away pour le connecter à un rail d'auvent ou à la rainure avant d'un auvent à dérouler. L'auvent Motor Rally Drive-Away autonome s'installe en quelques minutes et se gonfle facilement par un point de gonflage unique, à l'aide de notre pompe de haute qualité fournie. Vous pouvez également acheter la pompe électrique Gale optionnelle pour la facilité ultime. Une fois installé, l'auvent fournit un large espace pour les meubles et autres équipements. Une personnalisation supplémentaire est disponible par le biais d'un large éventail d'équipement optionnel pour s'adapter à vos besoins.

Nouveau en 2019, une dimension de 390 idéale pour les camping-cars de plus grande taille et une dimension de 260, conçu pour les vans et les camping-cars plus petits.



Caractéristiques clés Motor Rally AIR Pro Drive-Away

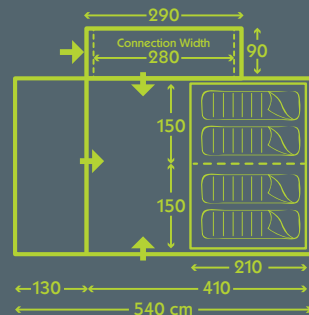
- Gonflable - Système de gonflage à un point
- Chaque tube peut être isolé via les valves d'isolation
- Auvent indépendant autonome
- **Matériau Weathershield™** « Sentez la différence »
- Stabilisé UV
- Charge hydrostatique énorme de 6000 mm
- Coutures soudées à chaud - pour une imperméabilisation maximum
- Panneaux avant déployés sur le côté
- Panneaux latéraux zippés - peuvent accepter des annexes et véranda optionnelles
- Grandes fenêtres Crystal Clear avec rideaux - pour une excellente vue sur l'extérieur
- Système à cordon d'ancrage Quickpitch
- Moustiquaire à maille sur les portes latérales et la fenêtre à droite (avec couverture transparente)
- Panneau arrière avec deux grandes portes jusqu'au tunnel de connexion
- Fourni avec pompe manuelle Kampa Downdraught
- Personnalisation supplémentaire possible avec une large gamme d'équipements optionnels

Conçue pour s'adapter aux véhicules entre :
 260 : 180-225 cm de haut
 330/390 : 220-300 cm de haut



Modèle	Code	Largeur	Profondeur	Rangement cm	Poids	Min. Poids	Prix
Motor Rally AIR Pro 260 Drive-Away	MH2001	260 cm	340 cm	97 x 46	30,3 Kg	27,5 Kg	€ 1.250
Motor Rally AIR Pro 330 Drive-Away	MH2002	330 cm	340 cm	97 x 47	31,9 Kg	29,1 Kg	€ 1.375
Motor Rally AIR Pro 390 Drive-Away	MH2003	390 cm	340 cm	97 x 47,5	35 Kg	32,2 Kg	€ 1.500
Annexe haute Pro	CE7379	180 cm	200 cm	70 x 28	9 Kg	-	€ 375
Annexe véranda Pro	CE7380	180 cm	200 cm	70 x 23	9,6 Kg	-	€ 350
Annexe Pro Standard	CE7311	180 cm	220 cm	70 x 25	7 Kg	-	€ 313

Kampa® TRAVEL POD TOURING AIR



Parfait les personnes ayant besoin de plus d'espace ou de couchages supplémentaires. Disponible en deux versions, Weathershield™ HD ou Weathershield™ AirFlow Classic en polycoton - un matériau respirable qui réduit la condensation et permet de réguler la température intérieure. Le Touring AIR est conçu pour être installé le long de votre véhicule, en fournissant un espace maximum sans dépasser votre emplacement. Le grand tunnel de connexion peut s'attacher facilement à votre véhicule et dispose d'une porte latérale de grande dimension. Ce tunnel est assez spacieux pour servir de rangement supplémentaire. Le Touring AIR possède un grand toit solaire avant, qui protège contre le mauvais temps et du soleil et permet d'ouvrir la porte avant lorsqu'il pleut. Une fois à l'intérieur, vous trouverez un espace de vie énorme, qui dispose de nombreuses fenêtres, toutes avec des stores zippés et trois portes, toutes avec des écrans en mailles anti-moustiques. Une grande tente intérieure de quatre places est fournie de manière standard ; vous pouvez l'utiliser pour dormir ou comme espace de rangement si nécessaire. Le Touring AIR est disponible avec le tunnel de connexion en configuration gauche (L/H) pour les véhicules du Royaume-Uni et droite (R/H) pour les véhicules européens.



Touring Classic AIR VW L/H

Comment cet auvent s'attache-t-il au camping car ?

- Tube et clip de fixation ✓
- Bourrelet ✓
- Cordons d'ancrage ✓
- Boucles Velcro ✓

Voir page 12 pour de plus amples informations

 **UPF 50+**



**Weathershield™
PRO AirFlow**



**Weathershield™
HD 6000**



Touring Classic AIR VW L/H

Caractéristiques clés du Touring AIR

- Gonflable - Système de gonflage externe à points multiples (7-8 psi)
- Auvent indépendant autonome
- « **Ressentez la différence** » Weathershield™ HD résistant ou Weathershield™ Airflow Classic en polycoton
- Une charge hydrostatique énorme de 6000 mm (version HD)
- Coutures soudées à chaud - pour une imperméabilisation maximum (version HD)
- Porte dans le tunnel latéral
- Tunnel latéral à hauteur ajustable s'adaptant à une large gamme de véhicules
- Tapis intégral de sol cousu
- Fourni avec une grande tente intérieure de 4 places avec paroi centrale à enrouler
- Grande avancée frontale
- Stores intérieurs zippés sur toutes les fenêtres
- Écrans à maille sur les portes
- Système de contrôle climatique Kampa
- Avancée avant optionnel, vestibule et vestibule en maille
- Tapis de protection et tapis polaire optionnels

Sabre LINK
FLEX



Disponible en trois tailles pour s'adapter à diverses hauteurs de véhicules :

VW : adapté pour 180 - 210 cm **L** : adapté pour 205 - 235 cm
XL : adapté pour 230 - 295 cm



Tente intérieure à quatre places incluse de manière standard

Grande porte interconnectée avec panneau de maille pour un accès aisé au véhicule.



Touring Classic AIR VW L/H



Touring AIR VW L/H

Modèle	Code	Hauteur	Rangement cm	Poids	Prix
Touring Classic AIR VW (L/H)	CE7226	210 cm	80 x 46	27 Kg	€ 1.563
Touring Classic AIR VW (R/H)	CE7244	210 cm	80 x 46	27 Kg	€ 1.563
Touring AIR VW (L/H)	CE7223	210 cm	80 x 41	23 Kg	€ 1.100
Touring AIR VW (R/H)	CE7245	210 cm	80 x 41	23 Kg	€ 1.100
Touring AIR L (L/H)	CE7224	210 cm	80 x 41	23 Kg	€ 1.125
Touring AIR L (R/H)	CE7246	210 cm	80 x 41	23 Kg	€ 1.125
Touring AIR XL (L/H)	CE7225	210 cm	80 x 42	23.5 Kg	€ 1.175
Touring AIR XL (R/H)	CE7247	210 cm	80 x 42	23.5 Kg	€ 1.175

Kampa® TRAVEL POD MOTION AIR

Modèle	Code	Hauteur	Rangement	Poids	Prix
Motion AIR VW	MH2004	225 cm	65 x 34	19 Kg	€ 800
Motion AIR L	MH2005	225 cm	65 x 34	19 Kg	€ 813
Motion AIR XL	MH2006	225 cm	65 x 34	19.5 Kg	€ 825
Motion AIR Annexe	AA0004	180 cm	60 x 15	5 Kg	€ 275
Tente intérieure Motion AIR	AA3006	-	-	-	€ 94
Toit solaire Motion AIR	CE7170	-	-	-	€ 132

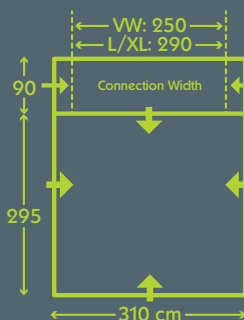
Caractéristiques clés du Motion AIR

- Gonflable - Système de gonflage externe à points multiples (7-8 psi)
- Auvent indépendant autonome
- « **Sentez la différence** » Matériau résistant Weathershield™ HD
- Stabilisé UV
- Charge hydrostatique énorme de 6000 mm
- Coutures soudées à chaud - pour une imperméabilisation maximum
- Porte dans le tunnel arrière
- Tunnel arrière à hauteur ajustable s'adaptant à une large gamme de véhicules
- Tapis de sol entièrement clipsable
- Porte latérale droite avec toit pour pluie et panneau en maille
- Stores de fenêtre avec poches de rangement pratiques
- Grande porte arrière pour accès au camping-car dans le tunnel
- Tente intérieure optionnelle à deux places
- Annexe gonflable optionnelle avec tente intérieure
- Avancée optionnel - profondeur de 150 cm

Disponible en trois tailles pour s'adapter à différentes hauteurs de véhicules :

VW : adapté à 180 - 210 cm **L** : adapté à 205 - 235 cm
XL : adapté pour 230 - 295 cm

Un auvent à spécifications très haut de gamme proposant polyvalence et fonctionnalité dans un ensemble au rapport qualité-prix excellent. Rapide et facile à installer, le Motion AIR fournit beaucoup de hauteur et d'espace utile. Les portes se trouvent des deux côtés du tunnel arrière pour un accès aisé au véhicule et une grande porte en D connecte la zone du tunnel à l'espace de vie. À l'intérieur il y a un tapis de sol clipsé entièrement fermé qui peut être enlevé si le camping n'autorise pas les tapis de sol non respirables. Vous remarquerez les grandes fenêtres panoramiques, qui donnent une excellente vue, ainsi que les portes sur les deux côtés de l'auvent. La porte latérale à droite inclut un toit solaire pour vous procurer un accès abrité à l'auvent. Nouveau en 2019, la profondeur du Motion AIR a été augmentée pour permettre à une annexe à deux couchages optionnelle de remplacer le panneau latéral droit. Le panneau avant a aussi été reconçu et dispose d'une porte en D flexible, mais facile à utiliser, qui peut être à moitié ou complètement enroulée, ainsi qu'un deuxième panneau en maille.



Travel Pod Motion AIR avec annexe optionnelle



Annexe optionnelle fournie avec une tente intérieure à deux couchages

Sabre LINK
FLEX



Comment cet auvent s'attache-t-il au camping car ?

- Tube et clip de fixation ✓
- Bourelet ✓
- Cordons d'ancrage ✓
- Boucles Velcro ✓

Voir page 12 pour de plus amples informations

UPF 50+

Weathershield™
FD 6000

Travel Pod Motion AIR avec avancée avant et annexe optionnels


Caractéristiques clés de l'Action AIR

- Gonflable - Système de gonflage externe à points multiples (7-8 psi)
- Auvent indépendant autonome
- Matériau Weathershield™
- Stabilisé UV
- Charge hydrostatique énorme de 6000 mm
- Coutures soudées à chaud - pour une imperméabilisation maximum
- Avancée frontale - 80 cm de profondeur
- Porte dans le tunnel arrière
- Tunnel arrière à hauteur ajustable s'adaptant à une large gamme de véhicules
- Tapis de sol entièrement clipsable
- Porte d'entrée en D avec grande fenêtre
- Stores de fenêtre avec poches de rangement pratiques
- Grande porte arrière pour accès au camping-car dans le tunnel
- Tente intérieure optionnelle à deux places

Sabre LINK FLEX

Disponible en trois tailles pour s'adapter à diverses hauteurs de véhicules :

VW : adapté à 180 - 210 cm **L** : adapté à 205 - 235 cm
XL : adapté à 230 - 295 cm



Weathershield™
6000

UPF 50+



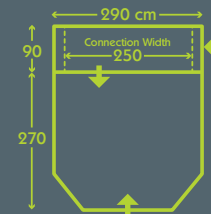
Comment cet auvent s'attache-t-il au camping car ?

- Tube et clip de fixation ✓
- Bourrelet ✓
- Cordons d'ancrage ✓
- Boucles Velcro ✓

Voir page 12 pour de plus amples informations

Kampa® TRAVEL POD ACTION AIR

Si vous ne voulez pas passer du temps à installer et démonter votre auvent indépendant, alors ce type d'auvent vous conviendra. L'Action AIR est un auvent autonome vous permettant de partir avec votre camping-car tout en réservant votre emplacement sur le site lorsque vous revenez. L'Action AIR possède une grande zone de vie et l'option d'une tente intérieure à deux couchettes. L'auvent est fourni avec un tapis de sol à clipser complètement imperméable, qui peut être enlevé sur les sites qui ne permettent pas son utilisation. Une grande avancée de protection couvre la porte d'entrée, ce qui est idéal par mauvais temps. Il y a trois versions, qui s'adaptent à différentes hauteurs de vans et camping-cars - VW, L et XL.



Modèle	Code	Hauteur	Rangement cm	Poids	Prix
Action AIR VW	CE7161	205 cm	78 x 33	13,5 Kg	€ 575
Action AIR L	CE7162	205 cm	78 x 33	13,5 Kg	€ 588
Action AIR XL	CE7164	205 cm	80 x 33	14 Kg	€ 600
Tente intérieure Action AIR	CE7403	-	-	-	€ 94



Kampa® TRAVEL POD CROSS AIR

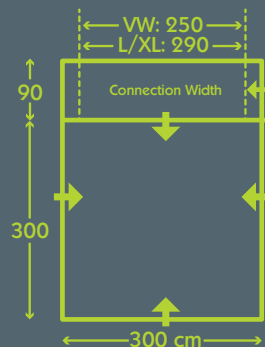
Un classique prisé mis à jour pour 2019, le Cross AIR reste une constante dans la gamme Travel Pod. En utilisant le Kampa AirFrame, le Cross AIR dispose d'un espace de vie robuste et spacieux et profite de nouveaux murs plus inclinés, qui fournissent un espace amélioré avec plus de hauteur. Reconçu, le panneau avant incorpore maintenant une porte en D plus facile à utiliser, qui peut être à moitié ou complètement enroulée. Le tout est couvert par une grande casquette avant, afin de fournir un accès à l'auvent protégé des intempéries. Le Cross AIR est fourni avec un tapis de sol à clipser qui peut être enlevé au besoin et qui dispose de grandes fenêtres avec des stores pour plus d'intimité et des panneaux en maille pour beaucoup de ventilation. Une tente intérieure optionnelle à deux couchages peut être ajoutée sur les deux côtés de l'auvent.

Caractéristiques clés du Cross AIR


- Gonflable - Système de gonflage externe à points multiples (7-8 psi)
- Auvent indépendant autonome
- Matériau Weathershield™ HD « Sentez la différence » matériel résistant
- Stabilisé UV
- Une charge hydrostatique énorme de 6000 mm coutures soudées à chaud - pour une imperméabilisation maximum
- Porte dans le tunnel arrière
- Tunnel arrière de hauteur réglable adapté à une large gamme de véhicules
- Tapis de sol entièrement clipsable
- Stores de fenêtre avec poches de rangement pratiques, Grande porte arrière pour accès au camping-car dans le tunnel
- Annexe AIR gonflable optionnelle à deux places fournie avec une tente intérieure

Disponible en trois tailles pour s'adapter à différentes hauteurs de véhicules :

VW : adapté à 180 - 210 cm **L** : adapté à 205 - 235 cm
XL : adapté pour 230 - 295 cm



Modèle	Code	Hauteur	Rangement cm	Poids	Prix
Cross AIR VW	MH2007	240 cm	65 x 32	13.5 Kg	€ 725
Cross AIR L	MH2008	240 cm	65 x 32	13.5 Kg	€ 738
Cross AIR XL	MH2009	240 cm	65 x 33	14 Kg	€ 750
Annexe Cross AIR	AA0005	165 cm	60 x 15	5.5 Kg	€ 275



Weathershield™
HD 6000



Sabre LINK
FLEX

Comment cet auvent s'attache-t-il au camping car ?

- Tube et clip de fixation ✓
- Bourrelet ✓
- Cordons d'ancrage ✓
- Boucles Velcro ✓

Voir page 12 pour de plus amples informations



Caractéristiques clés du Trip AIR

- Gonflable - Système de gonflage externe à points multiples (7-8 psi)
- Auvent indépendant autonome
- Matériau Weathershield™
- Charge hydrostatique énorme de 6000 mm
- Coutures soudées à chaud - pour une imperméabilisation maximum
- Porte dans le tunnel latéral
- Tunnel arrière à hauteur ajustable s'adaptant à une large gamme de véhicules
- Tapis de sol entièrement clipsable
- Stores sur toutes les fenêtres
- Moquette en polaire optionnelle

SabreLINK
FLEX

Conçu pour s'adapter aux véhicules entre 180 - 210 cm

Weathershield™
6000

UPF
50+

Comment cet auvent s'attache-t-il au camping car ?

- Tube et clip de fixation ✓
- Bourrelet ✓
- Cordons d'ancrage ✓
- Boucles Velcro ✓

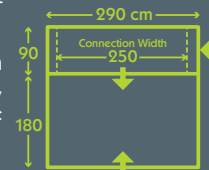
Voir page 12 pour de plus amples informations

Kampa® TRAVEL POD TRIP AIR

Un excellent auvent pour les personnes à la recherche d'un abri rapide et simple. Le modèle Trip AIR n'a besoin que de quelques secondes pour se gonfler et il fournit assez d'espace pour une table et des chaises ou même vos équipements de sport.

Conçu pour s'adapter aux vans, le tunnel de connexion dispose d'une porte pratique pour faciliter l'accès. Deux grandes fenêtres à stores déroulant donnent une excellente vue sur l'extérieur et la grande porte avant peut être enroulée sur le côté.

Le modèle Trip AIR est fourni avec un tapis de sol imperméable clipsable, qui peut être utilisé si le site autorise des tapis de sol non respirables.



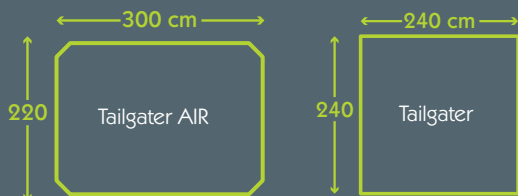
Modèle	Code	Hauteur	Rangement cm	Poids	Prix
Trip AIR VW	CE7220	205 cm	65 x 27	10 Kg	€ 450



Kampa® TRAVEL POD TAILGATER

Un excellent ajout à votre véhicule. Un auvent de taille universelle pour les véhicules avec un hayon arrière, telles que les SUV, MPV, les voitures crossovers, les breaks et les pick-ups disposant d'un toit rigide. Disponible en deux versions, avec des tubes en fibre de verre ou des tubes gonflables pour une installation encore plus rapide. Fantastiques caractéristiques pour les deux versions. Il suffit d'attacher et de connecter, le Tailgater peut être fermé alors que vous partez explorer.

Conçu pour les véhicules entre 160-220 cm de haut et 160-210 cm de haut



Modèle	Code	Hauteur	Rangement cm	Poids	Prix
Tailgater AIR	CE7234	215 cm	74 x 27	11,5 Kg	€ 525
Tailgater	CE7232	225 cm	74 x 25	9 Kg	€ 325
Tente intérieure Tailgater AIR	CE7243	-	-	-	€ 102
Tente intérieure Tailgater	CE7242	-	-	-	€ 102



Tailgater AIR avec tente intérieure optionnelle



Tailgater



UPF 50+



WeatherShield
6000





Tailgater



Tailgater

Caractéristiques clés du Tailgater

- Gonflable - Système de gonflage externe à points multiples (7-8 psi) et versions de tubes en fibre de verre disponibles
- Auvent indépendant autonome
- Matériau Weathershield™
- Charge hydrostatique énorme de 6000 mm
- Coutures soudées à chaud - pour une imperméabilisation maximum
- Grande porte d'extrémité en « D » avec écran à maille
- Porte latérale avec écran à maille
- Tunnel ajustable adapté à une large gamme de véhicules
- Tapis de sol entièrement clipsable
- Store de fenêtre
- Empreinte et moquette en molleton optionnelles
- Tente intérieure optionnelle à deux places

Sabre LINK
FLEX

Comment cet auvent s'attache-t-il au véhicule ?

- Attaches ajustables ✓

Kampa® TRAVEL POD MINI

Modèle	Code	Hauteur	Rangement	Poids	Prix
Mini	CE742123	205 cm	63 x 28 cm	15 kg	€ 325



Comment cet auvent s'attache-t-il au camping car ?

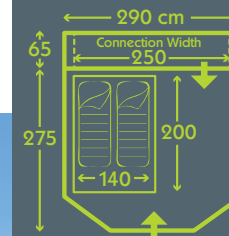
- Tube et clip de fixation ✓
- Bourrelet ✓
- Cordons d'ancrage ✓
- Boucles Velcro ✓

Voir page 12 pour de plus amples informations

L'auvent indépendant idéal pour les vans plus petits. Le Mini est idéal pour les voyages, car ses dimensions compactes permettent de l'installer et de le démonter rapidement et facilement. Fourni avec un tapis de sol clipsable complet pour éviter les courants d'air et empêcher les insectes de pénétrer dans l'auvent, ainsi qu'une tente intérieure à deux places, qui peut être utilisée si vous avez besoin d'un espace de couchage.

Le Mini est autonome et peut être connecté au véhicule de quatre manières différentes : avec des tubes et des clips de fixation, par le jonc, avec un cordon d'ancrage ou des boucles velcro. La hauteur du tunnel arrière est de 190 cm avec des sangles d'ajustement pour éviter tout relâchement. L'auvent dispose de grandes fenêtres panoramiques, avec stores à enrouler pour laisser entrer la lumière et pour une excellente vue sur l'extérieur.

Inclue une tente intérieure à deux places incluse de manière standard



Caractéristiques clés du Mini

- Grande porte arrière pour accès au camping-car dans le tunnel
- Tente intérieure à deux places incluse
- Tubes : Fibre de verre 11 mm

Conçu pour s'adapter aux véhicules allant jusqu'à 190 cm



Weathershield™

UPF 50+

Kampa® STORE

- le rangement facilité

Nouveau en 2019, le Kampa Store et le Store AIR propose une solution de rangement autonome. Ses dimensions généreuses le rendent idéal pour éliminer les meubles et vélos de votre auvent ou pour créer la cuisine de camping ultime. Le côté gauche peut être dézippé et enroulé et possède une fenêtre fixe opaque. Le côté droit incorpore un grand panneau en maille avec une couverture opaque, permettant au vent de circuler. Le panneau du côté droit peut aussi être fixé en position ouverte avec un cordon d'ancrage pour fournir une ventilation protégée du temps (les cordons d'ancrage ne sont pas fournis).

Le garde-boue extérieur résistant en matériau de haute qualité du rangement assure que vos équipements de vacances sont en sécurité et bien protégés des éléments. Pour plus de sécurité, jusqu'à quatre sangles Storm Tie Down peuvent être installées.

Disponible avec un cadre en aluminium ou gonflable.




Store AIR



Store AIR



Store AIR



Store AIR



Rangement

Modèle	Code	Largeur	Profondeur	Hauteur	Rangement cm	Poids	Prix
Store	CT9036	160 cm	240 cm	200 cm	115 x 27	20,4 kg	€ 499
Store AIR	CT9037	160 cm	240 cm	200 cm	97 x 31	19,84 kg	€ 625



Rangement



Store AIR

Tapis d'auvent

Des tapis respirants de luxe disponibles pour chaque modèle



Modèle	Code	Prix
Tapis Elegance		
Motor Ace 400	113132	€ 170
Motor Grande 390	113148	€ 147
Motor Rally 260	113122	€ 80
Motor Rally 330	113124	€ 102
Motor Rally 390	113126	€ 122

Tapis rembourrée		
Motor Ace 400	111734	€ 143
Motor Grande 390	111756	€ 135
Motor Rally 260	111722	€ 72
Motor Rally 330	111724	€ 90
Motor Rally 390	111726	€ 105

Tapis Easy Tread		
Motor Ace 400	111130	€ 109
Motor Rally 260	111122	€ 50
Motor Rally 330	111123	€ 67
Motor Rally 390	111124	€ 74

Tapis en molleton isolée		
Travel Pod Trip	CC3047	€ 47
Travel Pod Action/Mini	CC0123	€ 63
Travel Pod Motion	CC0126	€ 63
Travel Pod Cross	CC0127	€ 63
Travel Pod Touring	CC3034	€ 43
Travel Pod Tailgater	CC3054	€ 55
Travel Pod Tailgater AIR	CC3056	€ 55

Tapis de sol		
Travel Pod Trip	CF3050	€ 32
Travel Pod Action/Mini	CF3051	€ 43
Travel Pod Motion	CF3057	€ 47
Travel Pod Cross	CF3053	€ 47
Travel Pod Touring	CF0057	€ 50
Travel Pod Tailgater	CF3056	€ 32
Travel Pod Tailgater AIR	CF3055	€ 38

Tapis Elegance

- Résistante
- Trame trois tons esthétiques
- Peut être coupée à l'aide de ciseaux
- Finition chaude, anti-dérapante
- Fournie avec une housse




Tapis rembourrée

- Résistante, mais légère
- Jolie trame rayée en couleurs modernes pour accompagner votre auvent
- Finition chaude, rembourrée, anti-dérapante
- Facile à plier. Fournie avec une housse



Tapis Easy Tread

- Résistante avec deux tons esthétiques
- Finition chaude, anti-dérapante
- Ourlée pour encore plus de résistance
- Fournie avec une housse



Tapis en molleton isolée

- Disponible pour la gamme Travel Pod
- Joli polaire à motif
- Isolé pour conserver la chaleur
- Ourlée pour encore plus de résistance
- Fournie avec une housse



Tapis de sol

- Protège votre auvent des pierres et d'autres objets pointus
- Maintient le bas de votre auvent propre



Velum


Un accessoire fantastique disponible pour la plupart de notre gamme. S'installe simplement - isole le toit, ce qui permet de refroidir l'auvent lorsqu'il fait chaud et de le réchauffer par temps froid. Recommandé pour l'avant et l'après saison, afin de minimiser les effets de la condensation. Les lucarnes peuvent être couvertes ou ouvertes avec les fermetures à glissière.

Modèle	Code	Prix
Motor Ace AIR All-Season 400 S	AA1014	€ 113
Motor Ace AIR All-Season 400 L	AA1015	€ 125
Motor Ace AIR All-Season 400 XL	AA1016	€ 132
Motor Ace AIR All-Season 400 XXL	AA1017	€ 150
Motor Grande AIR Pro 390 S	AA1009	€ 124
Motor Grande AIR Pro 390 L	AA1010	€ 139
Motor Grande AIR Pro 390 XL	AA1011	€ 154
Motor Grande AIR Pro 390 XXL	AA1012	€ 169
Motor Grande AIR Pro 390 XXXL	AA1013	€ 185
Motor Rally AIR Pro 260 S	CE7423	€ 75
Motor Rally AIR Pro 260 L	CE7424	€ 83
Motor Rally AIR Pro 260 XL	CE7425	€ 87
Motor Rally AIR Pro 260 XXL	CE7426	€ 94
Motor Rally AIR Pro 330 S	CE7427	€ 90
Motor Rally AIR Pro 330 L	CE7428	€ 102
Motor Rally AIR Pro 330 XL	CE7429	€ 113
Motor Rally AIR Pro 330 XXL	CE7430	€ 120
Motor Rally AIR Pro 260 Drive-Away	AA1007	€ 75
Motor Rally AIR Pro 330 Drive-Away	CE7455	€ 90
Motor Rally AIR Pro 390 Drive-Away	AA1008	€ 105



Équipement optionnel

Kits pour auvents indépendants



Divers kits optionnels pour auvents indépendants sont disponibles, y compris le nouveau kit de fixation pour auvent indépendant Limpet™ avec fixation aisée par ventouse.



Kit magnétique pour auvents indépendants
Jonc de 6 mm sur le système magnétique. Boucles de cordons d'ancrage incluses (cordons d'ancrage non inclus). 3 mètres de long

Code	AC0308	Prix	€ 38
------	--------	------	------



Kits pour auvents indépendants -
Découper à la bonne taille.

Modèle	Longueur	Code	Prix
Double bande jonc 6 à 4 mm	3 mètres	AC0310	€ 33
Double bande jonc 6 à 6 mm	3 mètres	AC0312	€ 34
Double bande jonc 6 à 4 mm	4 mètres	AC0326	€ 38
Double bande jonc 6 à 6 mm	4 mètres	AC0327	€ 40



Kit tube et clip de fixation
3,2 m de long. Fourni avec trois pinces

Code	CE749011	Prix	€ 45
------	----------	------	------

Kit de ventouses Limpet™

- Jonc de 6 mm sur système de fixation Limpet
- Il suffit d'attacher le Limpet à travers les trous prévus dans l'arrière de l'auvent et de les fixer à une surface de caravane lisse
- Fourni avec 6 Limpets
- 3 mètres de long



Code	AC0313	Prix	€ 57
------	--------	------	------



En 8 3 packs de 1 m.

Code	AC0325	Prix	€ 14
------	--------	------	------

SabreLink™ - la solution d'éclairage efficace pour votre auvent

SabreLINK
SYSTEM

Caractéristiques clés de SabreLink™

- Disponibles sous forme de kit de démarrage et d'ajouts
- Jusqu'à trois éclairages peuvent être reliés ensemble
- Contrôlé à l'aide d'une télécommande pour ajuster la luminosité et allumer/éteindre
- Pattes Velcro sur tous les auvents Kampa AIR depuis 2016 pour une installation aisée
- Peuvent être suspendues dans d'autres auvents et tentes à l'aide des crochets fournis
- Ampoules LED ultra lumineuses - n'auront jamais besoin d'être remplacées
- Disponibles en versions 150 LED, 48 LED, 30 LED et 45 LED FLEX
- Câble de 5 mètres (kit de démarrage)
- Fourni avec un adaptateur secteur dans le kit de démarrage
- Adaptateur 12 V optionnel disponible



Modèle	Longueur	Nombre de LED	Code	Prix
Kit de démarrage SabreLink 150	120 cm	150	LG1031E	€ 75
Kit d'ajout SabreLink 150	120 cm	150	LG1032	€ 57
Kit de démarrage SabreLink 48	80 cm	48	LG1041E	€ 62
Kit d'ajout SabreLink 48	80 cm	48	LG1042	€ 44
Kit de démarrage SabreLink 30	48 cm	30	LG1033E	€ 49
Kit d'ajout SabreLink 30	48 cm	30	LG1035	€ 38
Kit de démarrage SabreLink Flex	150 cm	45	LG1051E	€ 60
Kit d'ajout SabreLink Flex	150 cm	45	LG1052	€ 41
Adaptateur 12 V	5 m	-	LG1039	€ 14
NOUVEAU ! Rallonge supplémentaire	3 m	-	LG1027	€ 14
Housse de transport SabreLink 150	-	-	LG1029	€ 29





Pare-vents Pro

Disponible avec un cadre en aluminium ou gonflable.

Nos pare-vents Pro vous fournissent une protection essentielle contre le vent. Fabriqués dans le même matériau que nos auvents Pro, ces pare-vents fournissent de l'intimité et les panneaux ultra transparents vous permettent de ne pas être complètement coupés de votre environnement.

L'Air Break peut être utilisé indépendamment ou connecté à l'avant de nos auvents pour créer une zone complètement fermée - parfait si vous avez des chiens ! L'Air Break 3 est conçu pour s'adapter aux auvents entre 200 et 330 cm de large et l'Air Break 5 est conçu pour s'adapter aux auvents entre 330 et 500 cm de large.



Modèle	Code	Prix
Pro Windbreak - 1 panneaux	WB0007	€ 111
Pro Windbreak - 3 panneaux	WB0001	€ 282
Pro Windbreak - 5 panneaux	WB0002	€ 432
Porte Pro Windbreak	WB0003	€ 75
AIR Break Pro 3	WB0004	€ 344
AIR Break Pro 5	WB0005	€ 425

Ensemble de panneaux en maille

Idéal lorsqu'il fait chaud pour empêcher les insectes d'entrer et fournir de l'ombre tout en laissant passer les courants d'air pour vous rafraîchir. Disponibles en tant qu'ensembles complets (jusqu'à trois panneaux).

Pour le modèle	Code	Prix
Motor Rally AIR 260	CE7392	€ 100
Motor Rally AIR 330	CE7393	€ 100
Motor Rally AIR 390	CE7394	€ 100
Motor Grande AIR Pro 390	CE7394	€ 100
Motor Ace AIR All-Season 400	CE7408	€ 150



Kits de réparation

Si votre auvent est endommagé, il peut être réparé sur place à l'aide de nos kits de réparation.

Code	Article	Prix
CA9001	Ruban de réparation pour auvent et tente - 75 x 50 cm	€ 8,40
CA9011	Solution de réparation - 3 tubes de 5 g	€ 8,40
CA9013	Produit d'étanchéité - tube de 60 ml	€ 7,30
CA9009	Kit de réparation gonflable	€ 8,40
CA9015	Kit de réparation de tente et d'auvent	€ 12,60
154016	Nettoyant pour auvent et tente - 1 L	€ 13,75



Cales en mousse

Remplit l'espace entre les tubes gonflables et la caravane pour tendre davantage le toit et faciliter l'écoulement de l'eau. Fournis en paquet de huit. Utiliser autant que nécessaire. Uniquement adaptés aux auvents Ace, Grande et Rally.

Code	Prix
CE7300	€ 14



Kit haubanage tempête

Tous nos auvents sont équipés de fixations acceptant le Kit tempête. Si du vent fort est prévu, ce kit renforcera les cordons d'ancrage déjà installés sur l'auvent. Fourni en paires avec de grands piquets. Uniquement adaptés aux auvents Ace, Grande et Rally.

Code	Prix
CE740356	€ 26

Tringle (avant à arrière)

Procure un espace essentiel pour suspendre les serviettes, les vestes et les vêtements. Utilisation idéale avec le Jack Hanger optionnel (montré). Le rail s'encastre simplement au raccordement dans l'auvent et le tube avant. Uniquement adaptés aux auvents Ace, Grande et Rally.

Code	Prix
CE740355	€ 23



Tente intérieure

Ajoutez un couchage à votre auvent. Uniquement adaptés aux auvents Ace, Grande et Rally.

Code	Prix
CE7401	€ 104



Équipement optionnel



Système de fixation Limpet™

Un moyen ingénieux de fixer la paroi arrière de votre auvent à votre caravane, la plupart des auvents Kampa AIR sont adaptés au système Limpet™. Il suffit d'attacher le Limpet à travers les trous prévus dans l'arrière de l'auvent et de les fixer à une surface de caravane lisse. Il y a quatre trous de chaque côté de l'auvent. Les Limpets sont fournis par paquet de huit. Vous pouvez faire des trous supplémentaires, adaptés à votre caravane, à l'aide de la perforatrice Kampa Limpet. Adapté uniquement aux auvents statiques.



Paquet de 8 Limpets	Code	AC0320	Prix	€ 38
Perforatrice	Code	AC0322	Prix	€ 25

Pompe électrique Gale de 12 V

La pompe électrique de 12 V est conçue spécifiquement pour être utilisée avec les auvents Kampa AIR. Il suffit de la brancher à une source électrique de 12 V à l'aide du câble extra long, de régler le niveau PSI requis et de laisser la pompe s'occuper du reste.

Exemples de durée*

Modèle	Durée pour gonfler à 10 psi
Rally AIR Pro 260	3 min 48 sec
Ace AIR All-Season 400	5 min 22 sec

Code	Article	Prix
PU0165	Pompe électrique Gale de 12 V	€ 94
PU0166	NOUVEAU ! Housse de transport Gale	€ 23

* Les temps de gonflage cités sont approximatifs



NOUVEAU !
Housse de transport Gale



Couvertures de garde-boue

Disponibles en tailles simples et doubles. Incluent des poches de rangement. Installation simple à l'aide du système de fixation Limpet™.

Code	Prix
AC0330 (simple gris)	€ 25
AC0331 (simple noir)	€ 25
AC0332 (double gris)	€ 38
AC0333 (double noir)	€ 38



CE740359



CE7460

Organisateurs AccessoryTrack™

Il n'y a jamais assez d'espace de rangement dans un auvent ; ainsi, ces organisateurs pratiques sont parfaits pour les petits articles. Il permet de maintenir votre auvent plus rangé et de trouver les objets essentiels de vos vacances plus facilement. Les organisateurs glissent simplement sur l'AccessoryTrack™ sur des modèles sélectionnés. Adapté uniquement aux auvents statiques.

Code	Article	Prix
CE740359	Organisateur	€ 50
CE7460	Organisateur Pro	€ 132



Tringle AccessoryTrack™

S'attache sur l'AccessoryTrack™ sur certains de nos auvents. Fournit un espace essentiel pour suspendre les objets et peut être utilisé avec notre Jack Hanger pour disposer des crochets. Adapté uniquement aux auvents statiques.

Code	Article	Prix
CE740357	Tringle	€ 19

Pompe manuelle Downdraught 2.2

Fournie avec tous nos auvents AIR. La pompe est plus haute, ce qui vous évite de vous pencher trop en avant. Vu qu'elle fonctionne en poussant vers le bas, elle nécessite beaucoup moins d'effort ; vous verrez certainement la différence.

Code	Prix
PU0209	€ 42



Fixation par Keder/
Perlage



Fixation Limpet™

Jupe de bas de caisse à fixation double

Peut se fixer au véhicule avec les ventouses Limpet (inclues) ou une jupe de bas de caisse, s'il y en a une. Disponible en longueur de 260, 330 et 400 cm. Abaissement de 70 cm. Trois hauteurs d'ancrage.

Code	Article	Prix
AC0411	Longueur de 260 cm (6 Limpets)	€ 47
AC0412	Longueur de 330 cm (8 Limpets)	€ 57
AC0413	Longueur de 400 cm (9 Limpets)	€ 67



LIMPET™

Équipement optionnel

NOUVEAU



Gamme Firenze
 Une gamme de chaises longues pliantes extrêmement confortables avec une apparence classique et élégante, en polyester 600D rembourré et résistant.



Gamme Modena
 Une gamme de chaises pliantes confortables avec tissu Dura-Mesh™ rembourré doux, qui les rend imperméables, faciles à sécher et pratiques.



Gamme Adriatic
 Des chaises pliantes et des fauteuils inclinables dans les jolies couleurs Go-Green et Tealicious avec le tissu Dura-Mesh™ imperméable.



Gamme Milano
 Une gamme de fauteuils inclinables en tissu Soft-Mesh™, qui les rend extrêmement confortables, pratiques et leur permet de sécher rapidement.



Tub
 Confortable et légère dans une sélection de cinq couleurs. Fournie avec une housse de transport. Capacité de charge : 120 kg. Poids : 3,9 kg.



Tables en bambou
 Hauts de table imperméables en bambou massif. Cadres légers en aluminium avec pieds à hauteur ajustable. Compacts une fois pliés. Fournies avec une housse. Disponibles en trois tailles.
 Moyen - 60 x 80 cm
 Grande - 100 x 70 cm
 Très grande - 120 x 80 cm




Element Tables imperméables
 Haut de table imperméable composite. Cadres légers en aluminium avec pieds à hauteur entièrement ajustable. Disponible en deux tailles. Hauteur : 55 à 75 cm.
 Moyen - 60 x 80 cm
 Grande - 115 x 70 cm



Skipper
 Parfaite comme chaise longue et aussi confortable comme chaise de table. Inclinaison sur 8 positions. Disponible en trois couleurs. Capacité de charge : 120 kg. Poids : 6,24 kg.



Revendeur autorisé Kampa®



© 2018 Kampa UK Limited, Witham, CM8 3EU, Royaume-Uni
Kampa est une marque déposée

Les photos/schémas sont fournies à titre d'illustration uniquement. Les tailles et spécifications citées sont approximatives et ne sont données qu'à titre d'indication. Kampa UK Limited se réserve le droit de modifier les spécifications, selon le besoin et sans préavis. Les modèles Rally, Grande et Ace sont des conceptions enregistrées exclusives à Kampa UK Limited.

MH-FR-08-18-RevA