

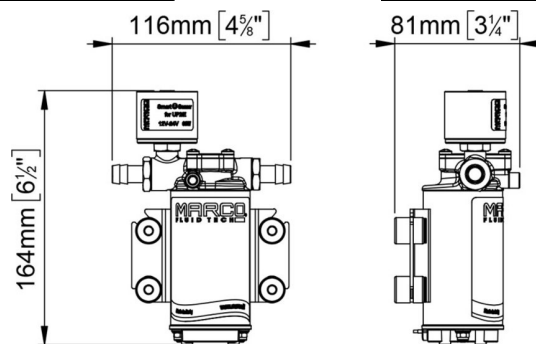
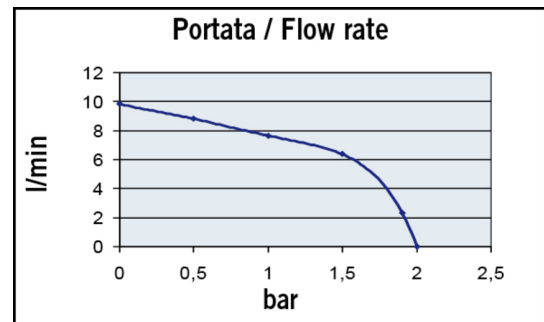
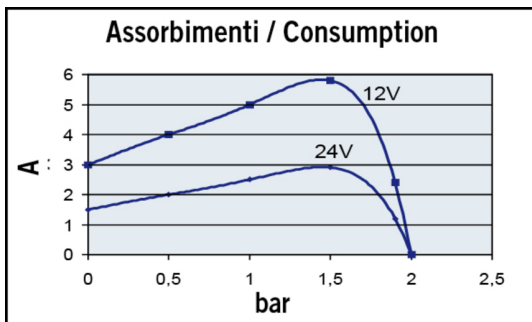
UP2/E Groupe d'eau avec contrôle électr. 10 l/min



Vue générale rapide

Pompe électrique auto-amorçant avec engrenages hélicoïdaux de PTFE, clapet anti-retour et contrôle électronique. Corps et raccords en laiton nickelé et arbre en acier inoxydable. Applications principales: pompe automatique, systèmes de douche pour bateaux, canots pneumatiques, bateaux à voiles et camping car.

Part n.	Name	Tension (V)	Absorption (A)	Fusible (A)	Amorçage (m)	Pression (bar)	Débit (l/min)	Tuyau (mm)	Bouches (BSP)	Puissance moteur (W)	Poids (kg)
16466015	UP2/E	12/24	3 / 1,5	7,5	1,5	2	10	12	3/8"	90	1,3



H 164 x L 116 x W 81
H 6 1/2" x L 4 5/8" x W 3 1/4"